

## Художественное творчество: «Вечный огонь»




Наш импровизированный «вечный огонь» в технике оригами - символ памяти о каждом солдате, отдавшем жизнь за наше мирное небо.

Пьедестал - это обычная коробочка, сложенная из квадрата 20х20см.



Звезда состоит из 5-ти одинаковых модулей. Т.о. всего должно быть 5 одинаковых квадратов.






Помещаем левый треугольник одного модуля в правый карман другого. При этом треугольник с обратной стороны левого модуля должен попасть в кармашек с обратной стороны правого модуля, для того, чтобы получилось звезда.



Складываем звезду в треугольник и намечаем у верхнего угла дугу. И по начерченной линии отрезаем вершину.



Квадрат для пламени может быть равен размеру модуля для звезды (10x10см), а может быть и меньше.






Помещаем огонь в центр звезды.




Для гвоздики нам понадобится два квадрата размером 5x5см. Один из треугольников будет бутонем, другой чашелистиком.



Складываем их приведенным ниже образом.





Собираем всю поделку вместе, украшаем ее георгиевской ленточкой.

